

Mode d'emploi de Mi Bluetooth Headset Basic



Sélection de l'oreillette

a Sélection de la taille adéquate



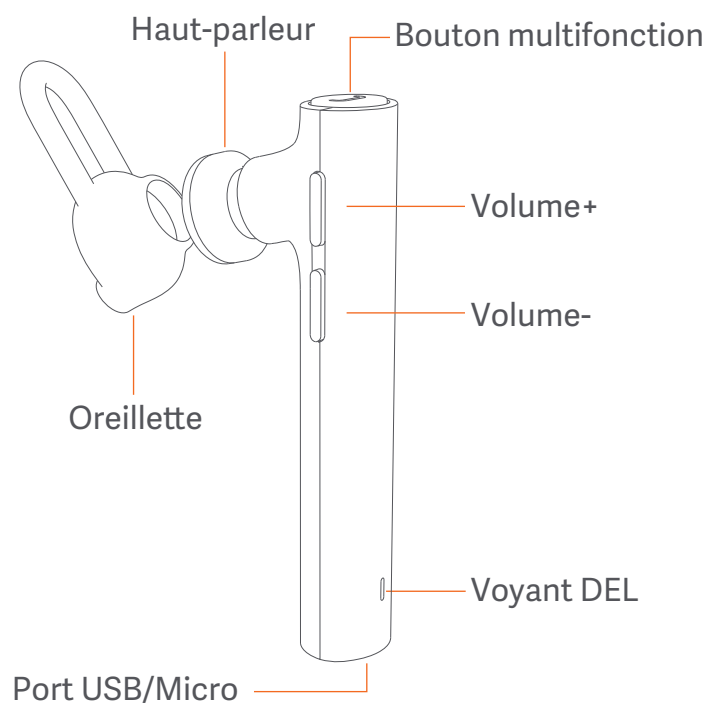
Large



Medium

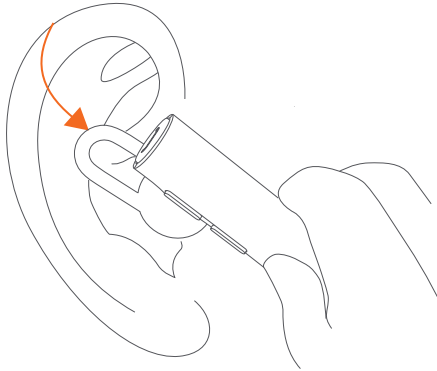


Small

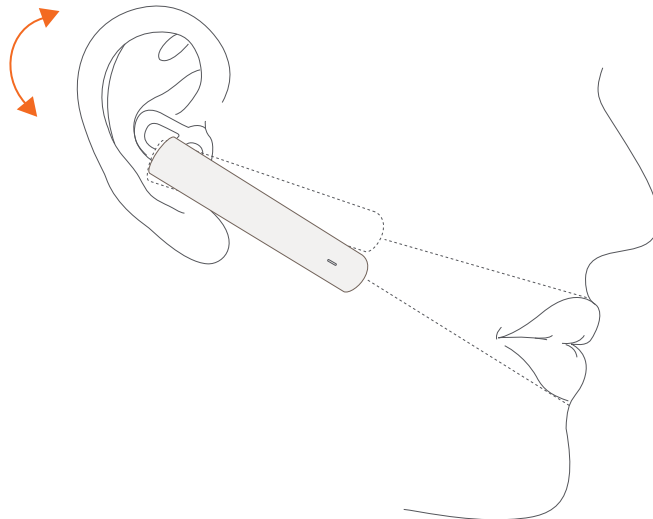


La taille medium d'oreillettes est la plus courante.
Essayez-la avant de décider de choisir une autre taille.

b Positionnement

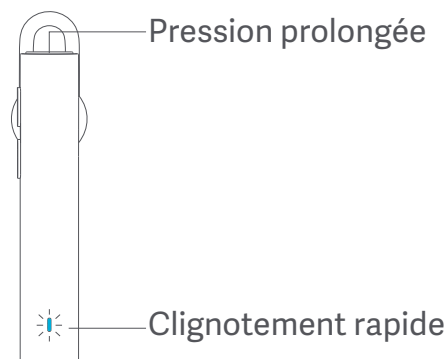



Positionnez doucement le casque de sorte que le haut-parleur et l'oreillette soient confortablement placés dans votre oreille.

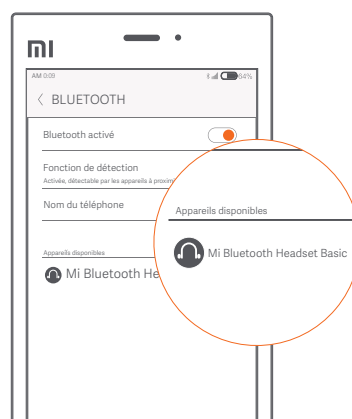


Positionnez l'extrémité du casque au niveau de votre bouche.

C Processus de couplage

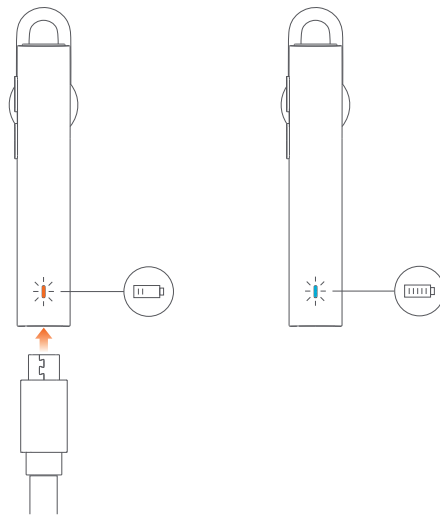


Maintenez le bouton «  » appuyé pour activer le mode de couplage (un voyant bleu clignote rapidement). Le casque est prêt à être couplé dès la première utilisation. Pour le coupler à nouveau, maintenez le bouton appuyé jusqu'à ce qu'un voyant bleu clignote rapidement.



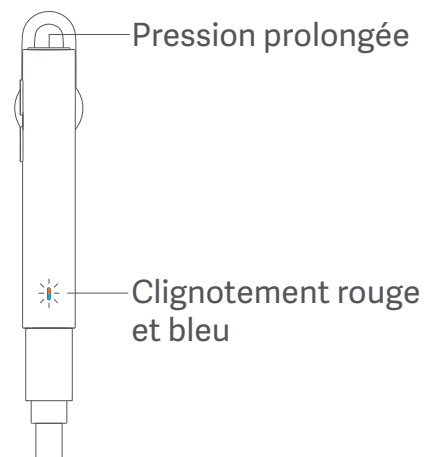
Activez la fonction Bluetooth pour localiser Mi Bluetooth Headset Basic.

Chargement du casque



Lorsque la batterie est faible, le voyant clignote en rouge et envoie des alertes vocales.


Réinitialisation par défaut

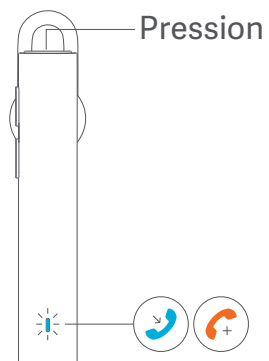


Lors de la charge, maintenez le bouton «  » appuyé jusqu'à ce que le voyant clignote en rouge et bleu de façon alternée.


Fonctionnalités clés

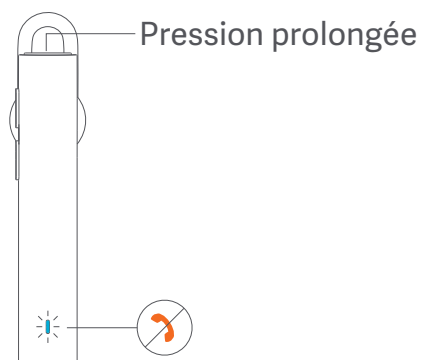
Prise d'appel

Appuyez sur «  » pour prendre un appel entrant (un voyant bleu clignote rapidement).



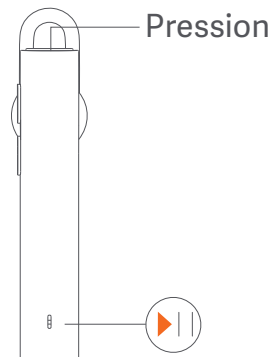
Rejet d'un appel

Maintenez le bouton «  » appuyé pendant 1 seconde pour rejeter un appel entrant (un voyant bleu clignote rapidement).



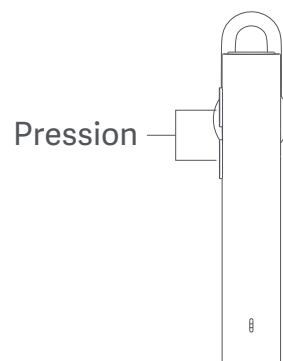
Lecture/Pause

Appuyez sur «  » pour lire la musique/mettre sur pause.



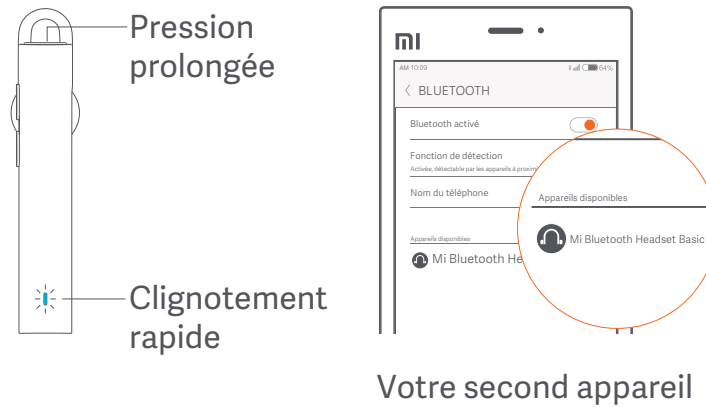
Ajustement du volume

Appuyez sur les boutons de volume +/- pour régler le volume.




Couplage avec les deux appareils



1. Éteignez le casque une fois le premier couplage terminé.
2. Maintenez le doigt appuyé jusqu'à ce qu'un voyant bleu clignote rapidement.
Localisez et connectez Mi Bluetooth Headset Basic à votre second appareil.



3. Localisez et connectez Mi Bluetooth Headset Basic à votre premier appareil pour terminer le couplage des deux appareils.




Prise de double appel et basculement entre les appels

Appuyez sur «  » pour répondre à un appel entrant et appuyez deux fois pour maintenir le premier appel et basculer vers le second ; appuyez de nouveau deux fois sur «  » pour basculer entre les appels.


Désactivation du microphone

Pendant l'appel, appuyez deux fois sur «  ».


Interaction vocale

Si vous êtes en mode veille ou que vous écoutez de la musique, Maintenez le bouton «  » appuyé pendant 2 secondes pour activer l'invite vocale (par exemple Siri).

Transfert de son entre le casque et votre appareil

Lorsque vous prenez un appel, maintenez le bouton «  » appuyé pendant 1 seconde.

Recomposition du dernier numéro

Lorsque l'appareil est en mode veille, appuyez deux fois sur «  » pour recomposer le numéro.

Remarque : 1. En raison des différences de paramétrage entre les différents appareils, certains modèles recomposent le dernier numéro appelé par défaut, tandis que d'autres recomposent le dernier numéro situé sur la liste des appels récents ;

2. En cas de couplage avec deux appareils, le numéro recomposé correspond à celui du premier appareil.

Fonctionnalités du produit



Bluetooth 4.1, compatible avec la plupart des smartphones et des tablettes.



La puce CSR et les accessoires importés s'associent pour garantir des performances Bluetooth sur lesquelles on peut compter.



Poids total de seulement 5,3 g, facile à transporter.



Revêtement résistant aux taches de graisse et aux empreintes de doigts pour un nettoyage facilité.

Caractéristiques

Nom du produit : Mi Bluetooth Headset Basic

Dimensions : 57 mm × 11 mm × 24 mm

Modèle : LYEJ02LM

Temps de charge : 2 h

Poids : 5,3 g

Temps de veille : 70 h

Temps de conversation : 3,5 h

Portée de la communication : 10 m

Capacité de la batterie : 50 mAh

Connectivité sans fil : Bluetooth 4.1

Type de batterie : Lithium-ion polymère

Protocole Bluetooth : HFP/A2DP/HSP/AVRCP

Pour plus d'informations, consultez le site www.mi.com.

Produit fabriqué pour : Xiaomi Communications Co.,Ltd.

Fabricant : Dongguan Liesheng Electronics Co., Ltd.

(une société Mi Ecosystem)

Adresse : Étage 5, Bâtiment B, bloc nord, Gaosheng Tech Park, District de Nancheng, Ville de Dongguan, Province de Guangdong, République populaire de Chine

Remarque

1. Lisez le mode d'emploi avant d'utiliser le produit et conservez-le pour vous y référer ultérieurement ;
2. Assurez-vous de procéder à une charge complète du produit avant sa première utilisation ;
3. Chargez le produit s'il n'a pas été utilisé pendant plus de 2 semaines ;
4. Utilisez uniquement des chargeurs certifiés fournis par des fabricants qualifiés ;
5. Si votre appareil ne parvient pas à localiser le casque Mi Bluetooth Headset Basic, vérifiez s'il est en mode de couplage. Le casque s'éteindra après un certain nombre de tentatives de couplage infructueuses.
Redémarrez votre appareil ou le casque, ou réinitialisez les paramètres par défaut du casque, si une erreur de programme se produit.

Avertissement

1. Ne démontez pas le produit et ne le configurez pas à proximité des flammes ; une explosion risquerait d'endommager complètement le produit ;
2. N'exposez pas le produit à des températures extrêmes (inférieures à 0 °C ou supérieures à 45 °C) ;
3. Maintenez le voyant DEL hors de vue des enfants ou des animaux ;
4. N'utilisez pas le produit en cas d'orage. Les orages peuvent entraîner un dysfonctionnement du produit et exposer l'utilisateur à un risque accru d'électrocution ;
5. N'essuyez pas le produit avec un liquide gras ou tout autre liquide volatil ;
6. Maintenez le produit à distance de l'eau ou de tout autre liquide.

Déclaration de conformité pour l'Union européenne

WE Xiaomi Inc., déclare par la présente que ce matériel est conforme aux directives applicables et aux normes européennes et à leurs amendements.



Réglementation WEEE et informations sur le recyclage



Mise au rebut appropriée de ce produit. Ce symbole indique que ce produit ne doit pas être éliminé avec les autres produits ménagers si vous résidez dans un pays de l'UE. Pour éviter une éventuelle pollution de l'environnement ou une atteinte à la santé humaine provenant d'une élimination des déchets non contrôlée, recyclez-le de manière responsable, afin de soutenir une réutilisation durable des ressources matérielles. Pour renvoyer votre appareil usagé, veuillez utiliser les systèmes de retour et de collecte, ou contacter le distributeur auprès duquel le produit a été acheté. Il pourra collecter le produit pour un recyclage sans danger pour l'environnement.

Avis réglementaire pour les utilisateurs européens

Xiaomi Inc., déclare par la présente que le matériel sans fil respecte les exigences essentielles et autres dispositions pertinentes de la Directive 1999/5/EC.

Lisez attentivement ce manuel avant toute utilisation et conservez-le pour pouvoir vous y reporter ultérieurement.